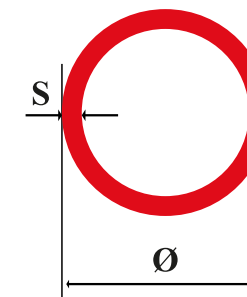


RURY KONSTRUKCYJNE BEZ SZWU WALCOWANE NA GORĄCO
wg PN-EN 10210 i PN-EN 10297-1

długości: 6000-12000 -0/+300 mm i inne po uzgodnieniu
gatunki: S235JRH, S355J2H, E355 inne po uzgodnieniu

Kolorem czerwonym oznaczono zakres produkcji.
Oferta magazynowa obejmuje część wymiarów.



www.wggstal.pl

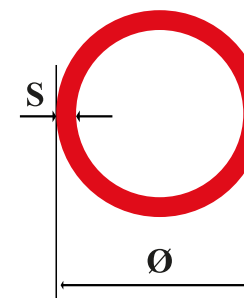
Średnica zewnętrzna	Grubość ścianki S [mm]																					
	2,0	2,3	2,6	2,9	3,2	3,6	4,0	4,5	5,0	5,6	6,3	7,1	8,0	8,8	10,0	11,0	12,5	14,2	16,0	17,5	20,0	
Ø 21,3																						
Ø 25,0																						
Ø 26,9																						
Ø 30,0																						
Ø 31,8																						
Ø 33,7																						
Ø 38,0																						
Ø 42,4																						
Ø 44,5																						
Ø 48,3																						
Ø 51,0																						
Ø 54,0																						
Ø 57,0																						
Ø 60,3																						
Ø 63,5																						
Ø 70,0																						



RURY KONSTRUKCYJNE BEZ SZWU WALCOWANE NA GORĄCO
wg PN-EN 10210 i PN-EN 10297-1 (ciąg dalszy)

długości: 6000-12000 -0/+300 mm i inne po uzgodnieniu
gatunki: S235JRH, S355J2H, E355 inne po uzgodnieniu

Kolorem czerwonym oznaczono zakres produkcji.
Oferta magazynowa obejmuje część wymiarów.



www.wggstal.pl

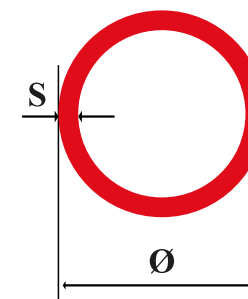
Średnica zewnętrzna	Grubość ścianki S [mm]																							
	2,9	3,2	3,6	4,0	4,5	5,0	5,6	6,3	7,1	8,0	8,8	10,0	11,0	12,5	14,2	16,0	17,5	20,0	22,2	25,0	28,0	30,0	40,0	
Ø 73,0																								
Ø 76,1																								
Ø 82,5																								
Ø 88,9																								
Ø 95,0																								
Ø 101,6																								
Ø 108,0																								
Ø 114,3																								
Ø 121,0																								
Ø 127,0																								
Ø 133,0																								
Ø 139,7																								
Ø 146,0																								
Ø 152,4																								
Ø 159,0																								
Ø 168,3																								
Ø 177,8																								



RURY KONSTRUKCYJNE BEZ SZWU WALCOWANE NA GORĄCO
wg PN-EN 10210 i PN-EN 10297-1 (ciąg dalszy)

długości: 6000-12000 -0/+300 mm i inne po uzgodnieniu
gatunki: S235JRH, S355J2H, E355 inne po uzgodnieniu

Kolorem czerwonym oznaczono zakres produkcji.
Oferta magazynowa obejmuje część wymiarów.



www.wggstal.pl

Średnica zewnętrzna	Grubość ścianki S [mm]																					
	5,6	6,3	7,1	8,0	8,8	10,0	11,0	12,5	14,2	16,0	17,5	20,0	22,2	25,0	28,0	30,0	32,0	36,0	40,0	45,0	50,0	
Ø 193,7																						
Ø 203,0																						
Ø 219,1																						
Ø 229,0																						
Ø 244,5																						
Ø 254,0																						
Ø 267,0																						
Ø 273,0																						
Ø 298,5																						
Ø 323,9																						
Ø 355,6																						
Ø 368,0																						
Ø 406,4																						
Ø 457,0																						
Ø 508,0																						
Ø 559,0																						
Ø 610,0																						